










WYKAZ POMIESZCZEŃ I PIĘTRA									
----------------------------	--	--	--	--	--	--	--	--	--

ZAKAZ POMIENIECZ I PIĘTRA			
Nr pom.	Nowa pomieszczenia	Rodzaj posadzki	Powierzchnia [m ²]
2/01	Pakaj biurowy	panelę podłogowe-istn.	22,08
2/02	Pakaj biurowy	panelę podłogowe-istn.	23,84
2/03	Pakaj biurowy	panelę podłogowe-istn.	15,32
2/04	Pakaj biurowy	panelę podłogowe-istn.	13,84
2/05	Pakaj biurowy	panelę podłogowe-istn.	15,63
2/06	Pakaj biurowy	panelę podłogowe-istn.	14,50
2/07	Pakaj biurowy	panelę podłogowe-istn.	18,72
2/08	Pakaj biurowy	panelę podłogowe-istn.	17,65
2/09	Pakaj biurowy	panelę podłogowe-istn.	15,24
2/10	Pakaj biurowy	panelę podłogowe-istn.	14,50
2/11	Pakaj biurowy	panelę podłogowe-istn.	15,32
2/12	Pakaj biurowy onlit.	panelę podłogowe-istn.	13,42
2/13	Pakaj biurowy onlit.	panelę podłogowe-istn.	14,70
2/14	Pakaj biurowy intermody	panelę podłogowe-istn.	22,42
2/15	Pakaj biurowy intermody	panelę podłogowe-istn.	15,30
2/16	Sewerizacja	panelę podłogowe-istn.	10,17
2/17	Pakaj biurowy 12"	panelę podłogowe-istn.	34,33
2/18	Cyfrizacja	panelę podłogowe-istn.	22,64
2/19	Kancelaria 10pa	panelę podłogowe-istn.	23,55
2/20	Achizum	panelę podłogowe-istn.	15,16
2/21	Korytarz	plytki podł. gresowe	19,50
2/22	Pomieszczenie TEMPEST	panelę podłogowe-istn.	15,45
2/23	Pomieszczenie TEMPEST	panelę podłogowe-istn.	17,28
2/24	Pomieszczenie TEMPEST	panelę podłogowe-istn.	13,69
2/25	Pomieszczenie szaficzne	plytki podł. gresowe	6,80
2/26	W. do niepohegoznych	plytki podł. gresowe	4,50
2/27	W. do mskpi	plytki podł. gresowe	4,50
2/28	W. do mskpi	plytki podł. gresowe	5,60
2/29	Pomieszczenie porzqzowe	plytki podł. gresowe	16,00
2/30	Korytarz	plytki podł. gresowe	8,00
2/31	Pakaj biurowy	panelę podłogowe-istn.	13,23
2/32	Pakaj biurowy	panelę podłogowe-istn.	13,37
2/33	Pakaj biurowy	panelę podłogowe-istn.	15,78
2/34	Pakaj biurowy	panelę podłogowe-istn.	14,37
2/35	Pomieszczenie szaficzne	plytki podł. gresowe	5,80
2/36	W. do niepohegoznych	plytki podł. gresowe	4,60
2/37	W. do mskpi	plytki podł. gresowe	4,20
2/38	W. do mskpi	plytki podł. gresowe	4,80
2/39	W. do mskpi	plytki podł. gresowe	2,90
2/40	Korytarz	plytki podł. gresowe	8,14
2/41	Pomieszczenie szaficzne	plytki podł. gresowe	16,16
2/42	Pakaj biurowy	panelę podłogowe-istn.	14,55
2/43	Pakaj biurowy	panelę podłogowe-istn.	15,23
2/44	Pakaj biurowy	panelę podłogowe-istn.	14,63
2/45	Pakaj biurowy	panelę podłogowe-istn.	15,40
2/46	Pakaj biurowy	panelę podłogowe-istn.	20,40
2/47	Kosa	panelę podłogowe-istn.	6,31

NWAZ	POMIESZCZENIA I PIĘTRA		Rodzaj posadzki	Powierzchnia [m ²]
Nr pom.	Nazwa pomieszczenia			
2/48	Korytarz	plytki podł. gresowe		12,98
2/49	Serwerownia	plytki podł. gresowe		2,38
2/50	Istn. serwerownia I	plytki podł. gresowe		9,50
2/51	Serwerownia II	plytki podł. gresowe		14,12
2/52	Pokój biurowy	paneli podłogowe-istn.		14,26
2/53	Pokój biurowy	paneli podłogowe-istn.		13,75
2/54	Pokój biurowy	paneli podłogowe-istn.		14,09
2/55	Pokój biurowy	paneli podłogowe-istn.		13,95
2/56	Pokój biurowy	paneli podłogowe-istn.		14,05
2/57	Pokój biurowy	paneli podłogowe-istn.		14,62
2/58	Korytarz	plytki podł. gresowe		ETAP
2/59	Pokój biurowy	paneli podłogowe-istn.		13,93
2/60	Pokój biurowy	paneli podłogowe-istn.		13,93
2/61	Pokój biurowy	paneli podłogowe-istn.		13,93
2/62	Pokój biurowy	paneli podłogowe-istn.		14,14
2/63	Pokój biurowy	paneli podłogowe-istn.		14,20
2/64	Pokój biurowy	paneli podłogowe-istn.		13,65
K1	Klozet schodowe	pt. natural. kamienia-istn.		23,47
K2	Klozet schodowe	pt. natural. kamienia-istn.		19,62
K3	Klozet schodowe	plytki podł. gresowe-istn.		16,93
K4	Istniejący dwójgł. schodowy			-
K5	Przebiegający dwójgł. schodowy			-
		Razem		1080,94

Legenda osprzętu oświetleniowego:

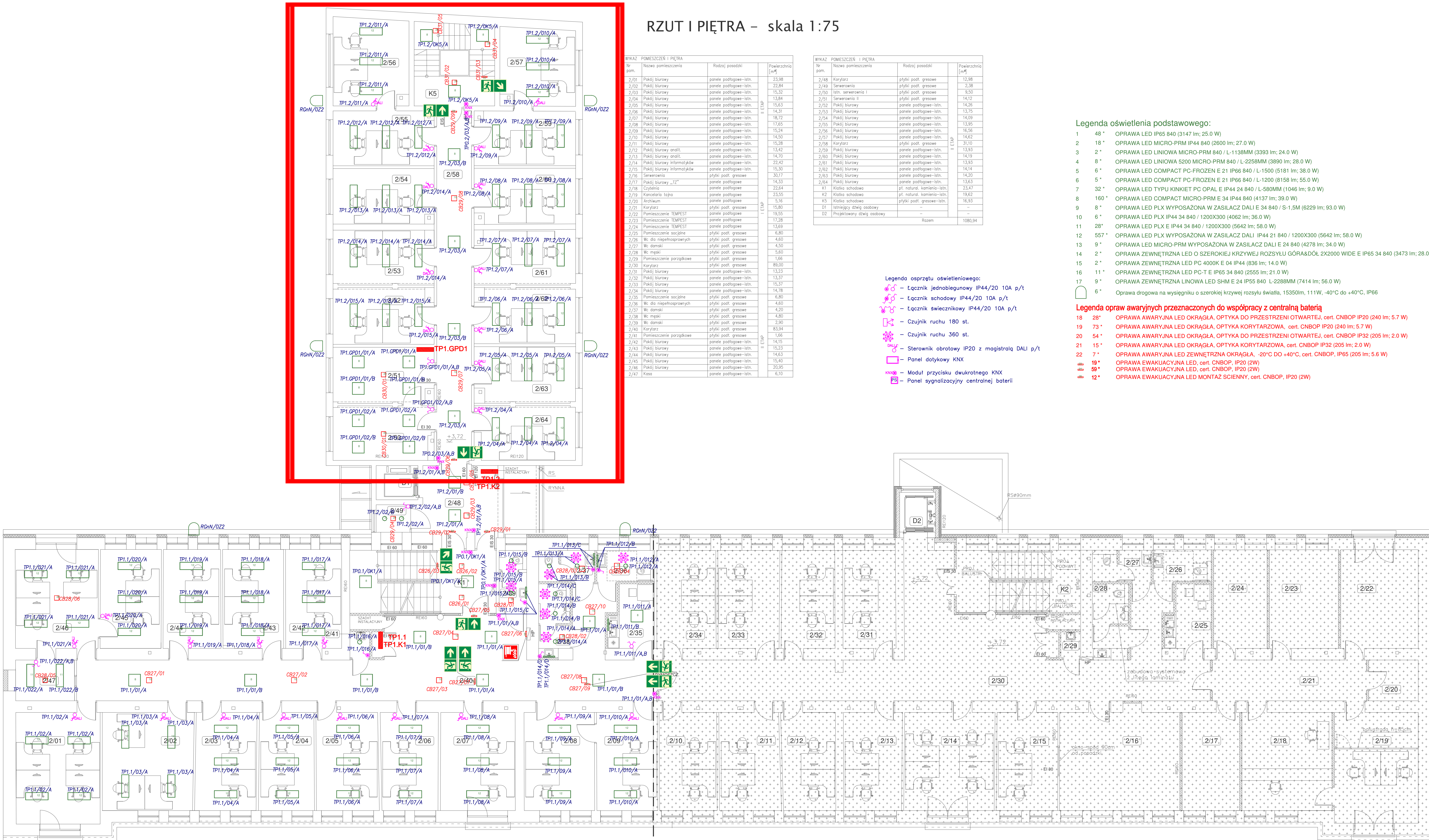
-  – Łącznik jednobiegunowy IP44/20 10A p/t
-  – Łącznik schodowy IP44/20 10A p/t
-  – Łącznik świecznikowy IP44/20 10A p/t
-  – Czujnik ruchu 180 st.
-  – Czujnik ruchu 360 st.
-  – Sterownik obrotowy IP20 z magistralą DALI p/t
-  – Panel dotykowy KNX
-  – Moduł przycisku dwukrotnego KNX
-  – Panel sygnalizacyjny centralnej baterii

Legenda oświetlenia podstawowego:

- | | | |
|----|-------|---|
| 1 | 48 * | OPRAWA LED IP65 840 (3147 lm; 25,0 W) |
| 2 | 18 * | OPRAWA LED MICRO-PRM IP44 840 (2600 lm; 27,0 W) |
| 3 | 18 * | OPRAWA LED LINIOWA MICRO-PRM 840 / L-1138MM (3393 lm; 24,0 W) |
| 4 | 8 * | OPRAWA LED LINIOWA 5200 MICRO-PRM 840 / L-2258MM (3890 lm; 28,0 W) |
| 5 | 6 * | OPRAWA LED COMPACT PC-FROZEN E 21 IP65 840 / L-1500 (5181 lm; 38,0 W) |
| 6 | 5 * | OPRAWA LED COMPACT PC-FROZEN E 21 IP65 840 / L-1200 (8158 lm; 55,0 W) |
| 7 | 32 * | OPRAWA LED TYPU KINKIET PC OPAL E IP44 24 840 / L-580MM (1046 lm; 9,0 W) |
| 8 | 160 * | OPRAWA LED COMPACT MICRO-PRM E 34 IP44 840 (4137 lm; 39,0 W) |
| 9 | 8 * | OPRAWA LED PLX WYPOSAŻONA W ZASILACZ DALI E 34 840 / S-1,5M (6229 lm; 93,0 W) |
| 10 | 6 * | OPRAWA LED PLX IP44 34 840 / 1200X300 (4062 lm; 36,0 W) |
| 11 | 28 * | OPRAWA LED PLX E IP44 34 840 / 1200X300 (5642 lm; 58,0 W) |
| 12 | 557 * | OPRAWA LED PLX WYPOSAŻONA W ZASILACZ DALI IP44 21 840 / 1200X300 (5642 lm; 58,0 W) |
| 13 | 9 * | OPRAWA LED MICRO-PRM WYPOSAŻONA W ZASILACZ DALI E 24 840 (4278 lm; 34,0 W) |
| 14 | 2 * | OPRAWA ZEWNĘTRZNA LED O SZEROKIEJ KRZYWIEJ ROZSYŁU GÓRA&DÓŁ 2X2000 WIDE E IP65 34 840 (3473 lm; 28,0 W) |
| 15 | 2 * | OPRAWA ZEWNĘTRZNA LED PC 4000K E 04 IP44 (836 lm; 14,0 W) |
| 16 | 11 * | OPRAWA ZEWNĘTRZNA LED PC-T E IP65 34 840 (2555 lm; 21,0 W) |
| 17 | 9 * | OPRAWA ZEWNĘTRZNA LINIOWA LED SHM E 24 IP55 840 L-2288MM (7414 lm; 56,0 W) |
| 18 | 6 * | Oprawa drogowa na wysięgniku o szerokiej krzywej rozsyłu światła, 15350lm, 111W, -40°C do +40°C, IP66 |


Legenda oprav awaryjnych przeznaczonych do współpracy z centralną baterią

- | | | |
|----|-----|---|
| 18 | 28° | OPRAWA AWARYJNA LED OKRĄGŁA, OPTYKA DO PRZESZTŻENI OTWARTEJ, cert. CNBOP IP20 (240 lm; 5,7 W) |
| 19 | 29° | OPRAWA AWARYJNA LED OKRĄGŁA, OPTYKA KORYTARZOWA, cert. CNBOP IP20 (240 lm; 5,7 W) |
| 20 | 54° | OPRAWA AWARYJNA LED OKRĄGŁA, OPTYKA DO PRZESZTŻENI OTWARTEJ, cert. CNBOP IP32 (205 lm; 2,0 W) |
| 21 | 15° | OPRAWA AWARYJNA LED OKRĄGŁA, OPTYKA KORYTARZOWA, cert. CNBOP IP32 (205 lm; 2,0 W) |
| 22 | 7° | OPRAWA AWARYJNA LED ZEWNĘTRZNA OKRĄGŁA, -20°C DO +40°C, cert. CNBOP, IP65 (205 lm; 5,6 W) |
| 23 | 19° | OPRAWA EWAKUACYJNA LED, cert. CNBOP, IP20 (2W) |
| 24 | 59° | OPRAWA EWAKUACYJNA LED, cert. CNBOP, IP20 (2W) |
| 25 | 12° | OPRAWA EWAKUACYJNA LED MONTAŻ ŚCIENNY, cert. CNBOP, IP20 (2W) |



**OCHRONA PRZED PORAŻENIEM:
SAMOCZYNNE WYŁĄCZENIE
W UKŁADZIE
TN-S
WYŁĄCZNIKI OCHRONNE
INSTALACJA WYRÓWNAWCZA**

GLOBAL Albert Dragan
ul. Ponikwoda 28, 20-135 Lublin, ☎ +48 516-126-333
✉ instalatorzy@tlen.pl, www.globalprojekty.pl



PRZEBUDOWA NADBUDOWA
I ROZBUDOWA BUDYNKU PROKURATURY
PRZY UL. OKOPOWEJ 2A W LUBLINIE

INWESTOR	PROKURATURA REGIONALNA W LUBLINIE UL. OKOPOWA 2A 20-950 LUBLIN
----------	--

RYŚUNEK	RZUT I PIĘTRA PLAN INSTALACJI OŚWIETLENIOWEJ	SKALA 1:75	NR RYS. T-III-03
---------	---	----------------------	----------------------------

FUNKCJA	SPECJALNOŚĆ, IMIĘ I NAZWISKO	NR UPRAWNIEŃ	DATA	PODPIS
PROJEKTOWAŁ	mgr inż. Tomasz Kopeć	LUB/0132/PWOE/10	09 2021	
SPRAWDZIŁ	inż. Krzysztof Kedzierski	LUB/0146/POCE/10	09 2021	

OPRACOWANIE CHRONIONE USTAWĄ O PRAWIE AUTORSKIM I PRAWACH POKREWNYCH (DZ.U. NR 24/94 POZ. 83 Z DNIA 4 LUTEGO 1994R.) Z PÓŹNIEJSZYMI ZMIANAMI